



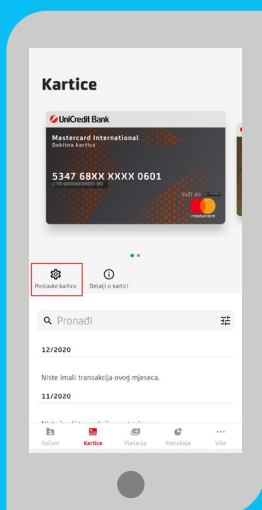
## Korisnička uputa za pregled i upravljanje dnevnim limitima po karticama fizičkih osoba



Putem m-ba moguće je pregledati i izmijeniti dnevne limite po karticama fizičkih osoba.

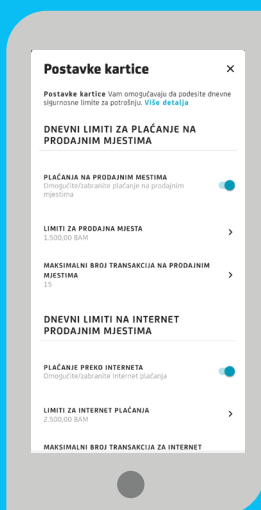
1

- ✓ Opciji pregleda i promjene dnevnih limita pristupate s ekrana **Kartice** odabirom kartice po kojoj želite promjenu limita te odabirom ikonice **Postavke kartice**.



2

- ✓ Prilikom ulaska na **Postavke kartice** prikazuje se trenutno definirani dnevni limiti za karticu.



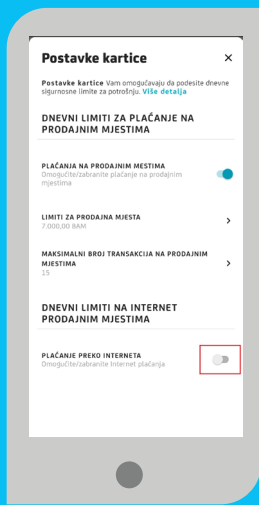
3

- ✓ Moguće je mijenjati iznos dnevnog limita i broj transakcija dnevnog limita do maksimalnog iznosa i broja transakcija, koje definira UniCredit Bank d.d., Mostar.
- ✓ Prilikom prvog podešavanja dnevnog limita u aplikaciji će Vam biti postavljen **predefiniрани iznos limita**. Isti možete smanjiti na željeni iznos ili povećati do **maksimalno raspoloživog iznosa**. Na ekranu su Vam prikazana i **raspoloživa sredstva na povezanom računu**. Nakon promjene iznosa dnevnog limita i broja transakcija potrebno je odabrati **SACUVAJTE** na dnu zaslona.



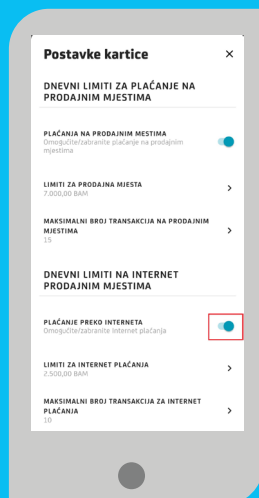
4

- ✓ Ukoliko ne planirate koristiti određenu uslugu npr. uslugu plaćanja na Internet prodajnim mjestima, savjetujemo da kroz m-ba uslugu ulaskom u izbornik **Postavke kartice** onemogućite korištenje navedene usluge povlačenjem klizača pored opcije „Omogućite/zabranite Internet plaćanja“ ulijevo.



5

- ✓ U bilo kojem trenutku možete promijeniti ovu postavku i to povlačenjem klizača pored opcije „Omogućite/zabranite Internet plaćanja“ udesno.



### Važno

- Izmijenjeni sigurnosni dnevni limiti su dostupni odmah korisniku kartice.
- Svaka promjena dnevnog limita za karticu koju provedete u aplikaciji m-ba vrijedi do sljedeće izmjene dnevnog limita u m-ba ili podnošenja zahtjeva za izmjenu dnevnih limita pozivom u Kontakt centar UniCredit Bank d.d., ili osobnim dolaskom u poslovnicu Banke.