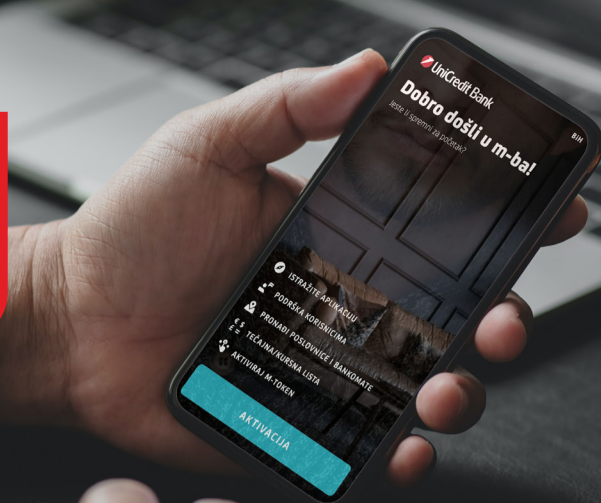





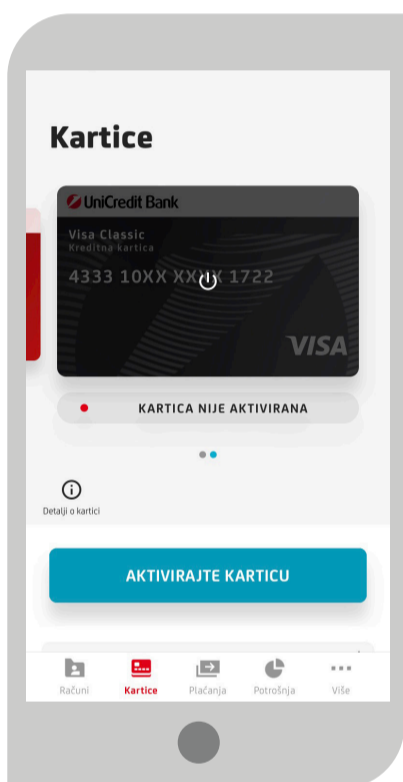
Korisnička uputa za aktivaciju kartice putem m-ba



Putem m-ba moguće je aktivirati kartice fizičkih osoba.

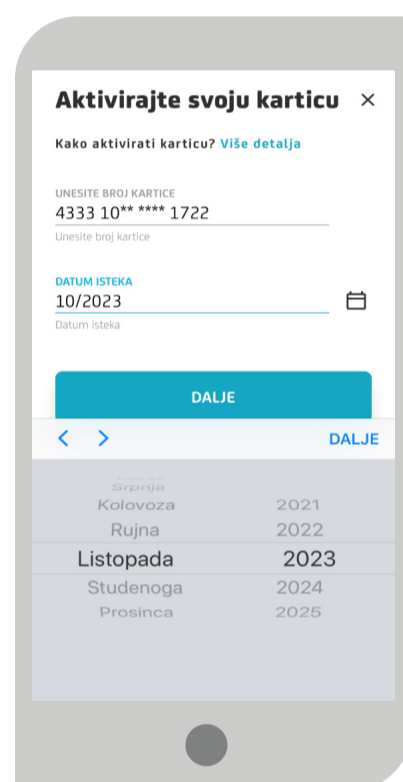
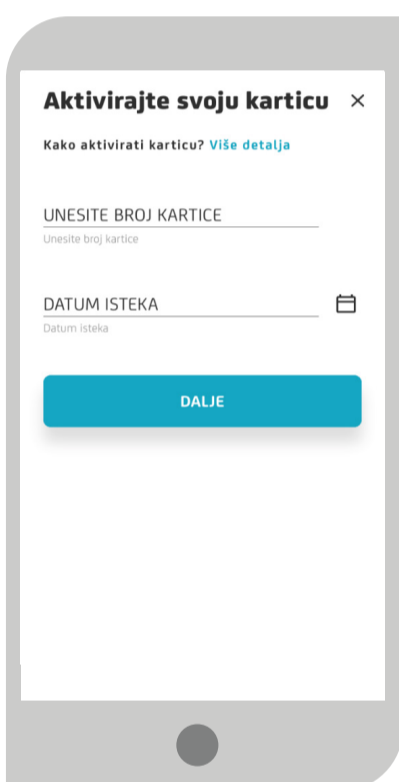
1

- Na ekranu **Kartice** prikazuje se popis svih aktivnih i neaktivnih kartica klijenta pri čemu su neaktivne kartice maskirane ikonom . Potrebno je izabrati neaktivnu karticu i kliknuti na opciju „AKTIVIRAJTE KARTICU“.



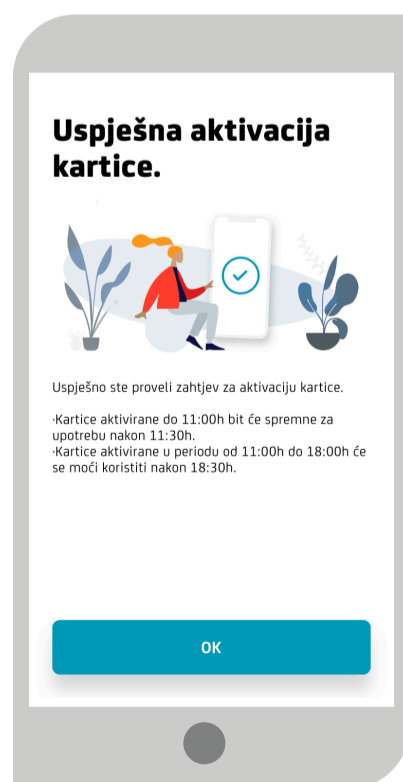
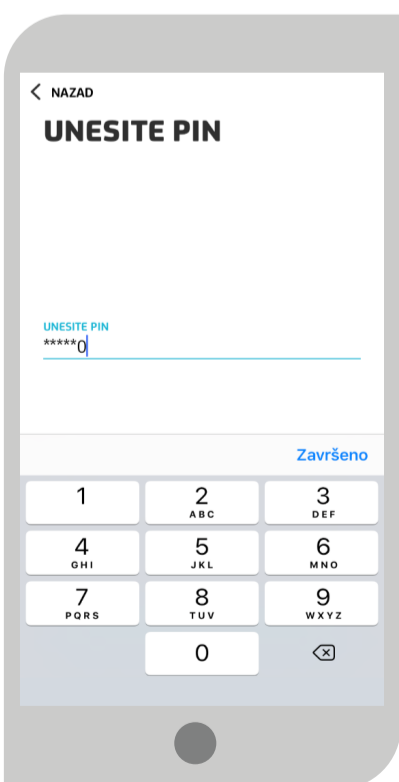
2

- Na ekranu „Aktivirajte svoju karticu“ potrebno je unijeti sljedeće podatke: **broj kartice (16 znamenki)** i **datum isteka kartice**. Nakon unosa ispravnih podataka kliknite na opciju „Dalje“.



3

Potvrda aktivacije kartice se obavlja unosom Vašeg **PIN-a za prijavu u m-ba aplikaciju ili otiskom prsta** nakon čega ćete dobiti potvrdu da je Vaša kartica uspješno aktivirana.



Važno: Sve dodatne informacije i pojašnjenja vezano za aktivaciju kartice putem m-ba možete dobiti pozivom Kontakt centra na besplatan broj 080 081 051.

Banka za sve što vam je važno.

